



Version du document	Nature de la modification	Date
1	Création	30 janvier 2018

	REDACTION	APPROBATION
Nom	Marion Henry	Dominique BERNIER
Fonction	Responsable Qualité	Délégué
Visa		

## A – PRINCIPES GÉNÉRAUX DU SPRAY DÉTERGEANT – DÉSINFECTANT

### 1 - OBJET

Le présent protocole a pour objet de définir comment les intervenants à domicile d'AMALLIS doivent utiliser le spray détergent désinfectant sur les aides-techniques (ceinture de transferts, moustache, sangle élingue, sangle poulie, drap de glisse et le coussin unidirectionnel ONE WAY).

Le détergent désinfectant choisi par AMALLIS doit être le seul produit utilisé sur les aides - techniques. Il présente des risques de danger à l'emploi. Respectez les précautions d'utilisation. **Avant toute utilisation, lisez l'étiquette et les informations concernant le produit.**

### 2 – RESPONSABILITÉS

Les responsables de secteur et les infirmiers coordinateurs sont responsables de l'application de ce protocole respectivement par les aides à domicile et les aides-soignants.

### 3 – DESTINATAIRES

Tout le personnel d'intervention des services d'aide et de soins à domicile (aides à domicile - aides-soignants)

### 4 – DÉFINITIONS

**Détergent** : Produit utilisé pour le nettoyage. Il provoque le décollement des souillures de leur support. Le détergent ne détruit pas les micro-organismes par action directe. Après l'utilisation d'un détergent, les surfaces sont visuellement propres mais pas désinfectées

**Désinfectant** : Produit destiné à détruire et/ou à inactiver les micro-organismes présents sur la surface. Le désinfectant s'utilise **impérativement** sur une surface propre

**Les produits biocides** sont des substances ou des préparations destinées à détruire, repousser ou rendre inoffensifs les organismes nuisibles, à en prévenir l'action ou à les combattre, par une action chimique ou biologique.

### 5 - CARACTÉRISTIQUES

- Mousse détergente désinfectante, destinée au nettoyage et à la désinfection des surfaces en une seule opération ;
- Sans substance Cancérigène – Mutagène – Reprotoxique (CMR), sans alcool, sans parfum ni colorant ;
- Large spectre antimicrobien : bactéries y compris les Bactérie Hautement Résistante (BHR), Rotavirus, etc. dès 5 minutes ;
- Séchage des surfaces rapide et sans trace ;
- Biocide de type 4 pouvant être utilisé sur tout type de surfaces ;
- pH neutre : 6 +/- 0.5.

## 6 - PROTOCOLE D'UTILISATION



1

Pour désinfecter, porter des gants.  
Pulvériser le détergent – désinfectant sur un carré de coton propre et sec.



2

Répartir en frottant la zone à traiter à l'aide du carré de coton imbibé.



3

Laisser sécher le produit.

## 6 – CONDITIONS DE CONSERVATION

Produit prêt à l'emploi

Ranger le spray détergent - désinfectant dans le sac dédié au stockage des aides-techniques après son utilisation. Tenir hors de portée des enfants.

Stockage entre + 5°C et + 35°C.



Conservation du produit en récipient fermé par le pistolet pulvérisateur.

Durée de conservation (ouvert ou non) : 2 ans à partir de la date de production indiquée sur l'étiquette. Elle est inscrite sur le produit.

## 7 – PRECAUTIONS GÉNÉRALES D'EMPLOI ET DE SECURITE

- Ne pas mélanger ce produit avec d'autres produits.
- Ne pas inhaler, ni avaler les produits
- En cas de contact avec la peau ou les yeux, rincer abondamment à l'eau douce pendant 15 minutes minimum.  
D'une manière générale, en cas de doute ou si des symptômes persistent, toujours faire appel à un médecin et en informer son supérieur hiérarchique.
- Le spray vide est un Déchet Ménager Dangereux (DMD). Ce déchet est toxique pour l'homme et l'environnement et ne doit pas être collecté et traité avec les déchets ménagers. Des sacs poubelles seront à disposition pour transporter les sprays vides au siège à Moulins. AMALLIS se chargera du transport de ces déchets en déchetterie.

*vo*tre solution de vie à domicile Désinfection des aides techniques SAAD-SSIAD  
**B – HYGIÈNE ET ENTRETIEN DE CHAQUE AIDE – TECHNIQUE**

Aides-techniques	Conseils d'utilisation	<p><b>Hygiène et entretien</b></p> <p><b>Cas 1</b> : dans le cas où l'aide technique reste au domicile, entretien courant.</p> <p><b>Fréquence d'entretien :</b>  <b>Un lavage par semaine</b></p>
<p><b>Le drap de transfert</b></p>  <p>est l'auxiliaire indispensable pour le rehaussement, la toilette au lit et tous les soins de confort du bénéficiaire.</p>	<p>Positionné sous le fessier jusqu'au-dessus de la tête, il permet une mobilisation aisée du patient.</p> <p>L'utilisation d'un drap de transfert permet de soulager la charge de travail des aidants/soignants et assure un meilleur confort pour le patient. Faire glisser au lieu de soulever pour déplacer.</p>	<p><b>Cas 2</b> : dans le cas où l'aide technique est restituée.</p> <p><b>1<sup>er</sup> cas :</b>  Lavage à 80°C en machine en abaissant la vitesse d'essorage au maximum.  Séchage à 80°C maximum.  ou  Lavage à la main, trempage et essuyage.</p> <p><b>2<sup>ème</sup> cas :</b>  Lavage en blanchisserie par l'association  Des sacs plastiques sont à disposition, dans le sac dédié au stockage, pour insérer les draps de glisse sale. Celui-ci sera emmené par les RS/IC au siège à Moulins.</p>
<p><b>Sangle Poulie</b></p>  <p>est conçue pour aider une personne à se rehausser dans son lit. Si on l'associe à un drap de transfert, elle permet de rehausser sans effort des personnes à forte charge pondérale.</p>	<p>À utiliser en priorité pour les patients ayant une faible capacité de participation.</p>	<p><b>1<sup>er</sup> cas :</b>  <b>Pour la sangle :</b>  Lavage à 80°C en machine en abaissant la vitesse d'essorage au maximum  Séchage à 80° maximum.</p> <p><b>Pour le fourreau :</b>  Pulvérisation de la solution de détergent désinfectant PH neutre et essuyage léger.  Séchage à l'air.</p> <p><b>2<sup>ème</sup> cas :</b>  <b>Pour la sangle et le fourreau :</b>  Pulvérisation de la solution de détergent désinfectant PH neutre et essuyage léger.  Séchage à l'air.</p>

<p><b>Moustache</b></p>  <p>Le dispositif Moustache est une aide technique permettant de faciliter et de sécuriser les transferts par verticalisation aidée en face à face.</p>	<p>Placé sous les rotules de l'aidé et fixé grâce à son système d'attaches rapides, MOUSTACHE facilitera une verticalisation sécurisée en verrouillant les jambes de la personne. L'aidant doit positionner son tibia en opposition dans l'encoche prévue à cet effet.</p>	<p><b>1<sup>er</sup> et 2<sup>ème</sup> cas (identique) :</b></p> <p>Pulvérisation de la solution de détergent désinfectant :</p> <ul style="list-style-type: none"> <li>- Essuyage léger</li> <li>- Séchage à l'air</li> </ul> <p><b>Aucun lavage en machine à laver sur cette aide – technique.</b></p>
<p><b>Sangle élingue</b></p>  <p>La sangle de positionnement ELINGUE permet de positionner une personne au fond d'une assise.</p>	<p>L'aidant sollicite une marche fessière passive ou semi-active facilitant ainsi l'installation au fauteuil ou pour rehausser en cours de journée.</p>	<p><b>1<sup>er</sup> cas :</b> Lavage à 60° en machine en abaissant la vitesse d'essorage au maximum. Séchage à 60° maximum.</p> <p><b>2<sup>ème</sup> cas :</b> Pulvérisation d'une solution de détergent désinfectant :</p> <ul style="list-style-type: none"> <li>- Essuyage léger</li> <li>- Séchage à l'air</li> </ul>
<p><b>Coussin One-Way</b></p>  <p>Le coussin est conçu pour le rehaussement et le maintien assis au fauteuil</p>	<p>Lors de l'installation sur l'assise, la flèche doit être visible et en direction du dossier. Considérant que le bénéficiaire ne s'assoit pas directement au fond de l'assise, placer le coussin de manière à ce qu'une fois le rehaussement effectué, la personne et le coussin occupent la totalité de l'assise.</p>	<p><b>1<sup>er</sup> cas :</b> Lavage à 80° en machine en abaissant la vitesse d'essorage au maximum. Séchage à 60° maximum.</p> <p>Fréquence d'entretien : 1 fois par semaine</p> <p><b>2ème cas :</b> Pulvérisation d'une solution de détergent désinfectant :</p> <ul style="list-style-type: none"> <li>- Essuyage léger</li> <li>- Séchage à l'air</li> </ul>

<p><b>Disque Transfert Pivotant PÉDILETTE</b></p>  <p>est un disque de transfert pivotant. Son utilisation facilite le transfert assis-assis en passant par la position debout, d'un utilisateur ne pouvant pivoter sans assistance.</p>	<p>Souple, confortable et incassable peut être posé sur tout type de sol lisse, irrégulier, sec ou humide.</p>	<p><b>1<sup>er</sup> et 2<sup>ème</sup> cas (identique) :</b></p> <p>Pulvérisation d'une solution de détergent désinfectant PH neutre et essuyage léger. Les surfaces extérieures peuvent être brossées ou essuyées. <b>Séchage à l'air.</b></p> <p><b>Ne pas séparer les deux faces du disque.</b> <b>Ne pas laver en machine ou immerger (en cas d'immersion, faire sécher à plat).</b></p>
<p><b>Ceinture de transfert</b></p>  <p>est une ceinture multifonction : aide à la marche, au lever, au transfert.</p>	<p>La ceinture de transfert est portée par le patient ou par l'aidant selon les situations.</p> <p>Évite les prises vestimentaires. <b>Face interne antidérapante.</b> <b>Associable avec un disque de transfert et la Moustache.</b> <b>Auxiliaire idéal en milieu humide.</b></p>	<p><b>1<sup>er</sup> cas :</b></p> <p><b>Lavage à 80° en machine en abaissant la vitesse d'essorage au maximum.</b> <b>Séchage à 60° maximum.</b></p> <p><b>2<sup>ème</sup> cas :</b></p> <p><b>Pulvérisation d'une solution de détergent désinfectant :</b></p> <ul style="list-style-type: none"> <li>- Essuyage léger</li> <li>- Séchage à l'air</li> </ul>