




Version du document	Nature de la modification	Date
2	Réactualisation de la procédure	18 mars 2019

	RÉDACTION	APPROBATION	APPROBATION
Nom	Marion Henry	Sabrina MIRANDA	Dominique BERNIER
Fonction	Responsable Qualité	Responsable du SSIAD	Délégué
Visa			

## 1 - OBJET

Le présent protocole a pour objet de définir comment les aides à domicile et les aides-soignant(e)s doivent effectuer l'aide au rasage du visage chez une personne dans l'incapacité partielle totale de réaliser l'acte.

Le rasage du visage est un soin d'hygiène corporelle qui permet une meilleure image de soi et améliore la relation à l'autre.

## 2 - RESPONSABILITÉS

Les responsables de secteur sont responsables de l'application de ce protocole par les aides à domicile. Les infirmiers(ères) coordinateurs(rices) sont responsables de l'application de ce protocole par les aides-soignant(e)s.

## 3 - DESTINATAIRES

Les responsables des services au sein des antennes et le personnel de terrain.

## 4 - MODALITÉS DE RÉALISATION

- a) - Préparation du matériel

Linge	Produits	Matériel	Précautions standard
1 gant de toilette ou gant de toilette à usage unique 1 serviette 1 serviette pour le personnel	Savon Mousse à raser Crème ou après rasage si utilisation habituelle Savon liquide pour le personnel	Cuvette Rasoir mécanique et blaireau ou rasoir électrique	Lavage des mains avant et après le rasage Port de gants à usage unique S'assurer que l'usager n'est pas sous anticoagulant dans ce cas utiliser un rasoir électrique

- b) – Préparation du bénéficiaire
  - Informer le bénéficiaire de l'acte ;
  - Respecter la pudeur et l'intimité de la personne ;
  - Veiller à assurer la sécurité de la personne ;
  - Tenir compte de l'autonomie de la personne.

## **5 – TECHNIQUES DE TOILETTE**

- Se laver les mains ;
- Mettre des gants à usage unique ;
- Faire suivant les habitudes de l'usager ;
  - ✓ Rasage avec un rasoir électrique :
    - ❖ Passer le rasoir sur la peau sèche ;
    - ❖ Appliquer une lotion après rasage ou une crème suivant les habitudes de la personne.
  - ✓ Rasage mécanique ;
    - ❖ Étaler la mousse à raser sur le visage ;
    - ❖ Raser dans le sens inverse de la pousse du poil ;
    - ❖ Rincer ;
    - ❖ Essuyer le visage ;
    - ❖ Appliquer une lotion après rasage ou une crème suivant les habitudes de la personne ;
- Nettoyer et ranger le matériel ;
- Poser les gants à usage unique ;
- Se laver les mains ;
- Noter sur le cahier de liaison et signaler les éventuels problèmes au responsable de secteur.